



Support Package

音楽、クリエイター活動を支える
ツールは何でも揃う。

CD プレス、全国流通、世界配信。

Tシャツや缶バッジなどのグッズ制作。

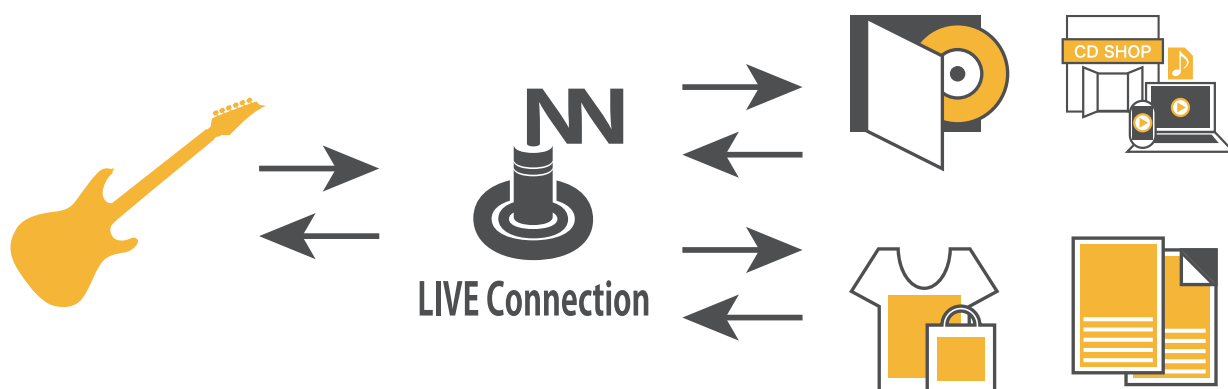
フライヤー、ポスターの印刷まで。

1. ライブコネクションだからできること
2. ご注文から納品までの流れ
3. CD プレス・流通・配信
4. フライヤー・ポスター印刷
5. グッズ制作

1.ライブコネクションだからできること。

アーティスト自身の自主レーベル設立や、大手レコード会社ではない個人がアーティストのサポートやマネジメントをする“DIYの音楽活動”が盛んになり、注目を集めている昨今。LIVE Connectionサポートパッケージで“DIYの音楽活動”がよりスムーズに行えるよう、サポートいたします。

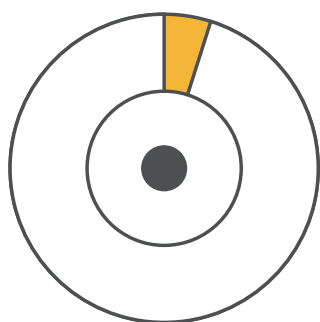
■わずらわしい複数業者とのやりとりが不要。



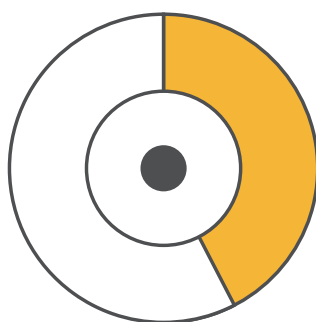
通常、アーティストが自主出版を行う際、CD プレス業者、印刷業者、流通会社、グッズ制作会社など、それぞれの業者様とやりとりを行いそれぞれで注文、精算、荷物の受取をすることになり、管理が大変です。

ライブコネクションなら、全ての注文はライブコネクション1社。もう面倒くさい思いをしたり、業者を探して回ったりする必要がありません。


■CDが売れない時代?そんな時代にこそその“DIY”な音楽活動。



印税のみの受け取りの場合



サポートパッケージご利用で
流通の場合

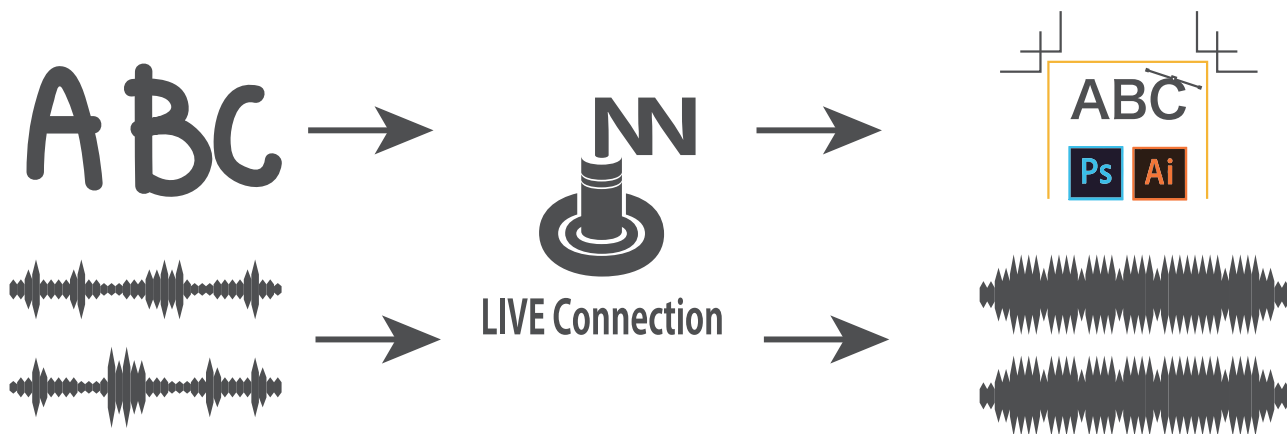


サポートパッケージご利用で
手売りの場合

CD が売れない時代だと嘆かれて久しいですが、そんな時代だから注目を集めているのが“DIY”な音楽活動や、小規模インディーズレーベルです。一般的なレーベルに所属して、印税契約を結ぶと、CD の定価の 5% 程度がアーティストに支払われます。

サポートパッケージでは、“一枚あたりでより多くの収益を得られ、活動を支える”ことをアーティストに提供できるよう、低価格での制作、流通では高還元でサポートすることで、より良い音楽が広がっていくことを望んでいます。

■印刷用データ制作、マスタリングもお任せ下さい。



印刷するには、Adobe Illustrator を使用した印刷用のデータが。音源をプレスするには音圧の揃ったマスタリングが必要になります。

それらデータの制作もライブコネクションの専任スタッフが丁寧にデータを制作します。

また、印刷データにおいては、手書き入稿も可能な“フルデザイン”、データの不備などが若干気になる場合は“データの校正”のオプションをご用意しています。

入稿いただいたデータを確認し、校正の必要が有る場合などは提案させていただいております。

■初めての流通も専任担当者がしっかりサポートします。

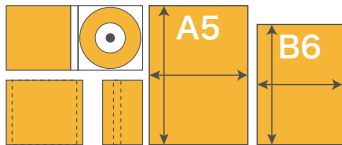
- ショップ向けサンプルCD、アーティスト資料の制作。
- 何度でも、ご注文前でも無料相談OK。

何枚プレスして、何枚流通にかけたらいいいんだろう？初めての流通でも、あるいはかつてレーベルから流通したことがあっても流通に関する不明点はいくつもあると思います。

アーティストが納得した状態でCDを流通できるよう、ライブコネクションでは、ご注文前でも何度でも、無料相談でご対応します。プレス前にご相談いただければ、あなたに最適な商品、流通プランをご提案させていただきます。

2.ご注文から納品までの流れ。

STEP1 ご注文

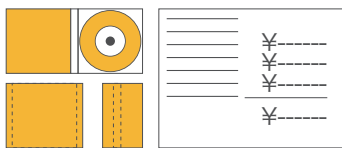


ご注文フォームより、必要事項をご記入いただき送信します。

プレスのジャケット仕様や、枚数、オプションに関すること等を選択していただきます。

ご注文確認後に弊社よりお見積りが送信されます。

STEP2 お見積り確認



弊社より送信されたお見積りをご確認いただき、ご注文を確定させます。

商品の追加や変更等、最終確認となります。

STEP3 データ入稿



弊社よりお見積書と併せて送信された URL よりデータのご入稿、

流通に関する詳細情報の入力を行います。

CD-R 等を送付頂いてのご入稿はできませんので、あらかじめご了承下さい。

STEP4 ご入金



お見積書に記載されたご入金方法（銀行振込 / クレジットカード）でご入金いただきます。

ご入金はお見積り発行より 14 日以内のご入金をお願いしております。

14 日を過ぎますと、自動的にキャンセルとなり、再度ご注文からになりますので、

あらかじめご了承下さい。

STEP5 データ確認→制作



ご入金確認後、データ制作のオプションをご選択頂いている場合は制作から、

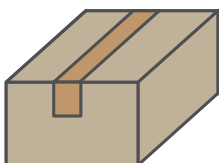
完全データ入稿の場合はデータ確認をし、制作に入ります。

完成イメージ等のデータをご確認いただき、プレス、印刷が開始されます。

なお、最終確認（プレス、印刷開始）以降のキャンセル、

返金はお受けできませんのでご了承下さい。

STEP6 発送



完成イメージ等のデータご確認から最短で 14 営業日で発送となります。

3.CDプレス・流通・配信

CDプレス

■ジュエルケース (Pケース、プラケース)



- ✓ スタンパー制作費などは全て込み。
- ✓ 印刷物等、すべてセットした状態でお届け。
- ✓ 一枚あたり85円～



世界的に最も多く利用されている CD ケースのスタンダードです。
オビ、バックインレイ、ジャケット、ラベル印刷がセットになります。ジャケットの仕様により料金が異なります。



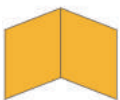
■マキシケース



- ✓ スタンパー制作費などは全て込み。
- ✓ 印刷物等、すべてセットした状態でお届け。
- ✓ 一枚あたり100円～



シングル盤として広く利用されている CD ケースのパッケージです。シングル盤のイメージが強い商品ですが、アルバム盤としてのご利用も可能です。クリアのケースに CD を外向きにセットすることにより、CD ラベル面の印刷がケースを開けずに見られることもこのケースの特色です。ジャケット、オビがセットに含まれます。



■紙ジャケット



- ✓ スタンパー制作費などは全て込み。
- ✓ 印刷物等、すべてセットした状態でお届け。
- ✓ 一枚あたり65円～



厚紙で組み立てられた紙のケースのポケットに CD を挿入するタイプのジャケットです。
オビのセットはありませんが、最も安価に制作できるパッケージです。

■デジパック



- ✓ スタンパー制作費などは全て込み。
- ✓ 印刷物等、すべてセットした状態でお届け。
- ✓ 一枚あたり130円～

厚紙のジャケットにプラスチックの CD トレイが取り付けられたパッケージです。
ジャケットの用紙自体に加工が施されていて、通常の紙ジャケットより丈夫で、高級感があります。
厚みがありますので棚に陳列されていても、紙ジャケットの様に視認性が0になってしまうことはありません。

■オプション

それぞれの CD プレスパッケージに付随して以下のオプションをご利用いただけます。
まだバンドのロゴをデータで持っていない場合は併せて制作してしまうチャンスです！
もちろんデータはアーティストにお送りしますので、制作以降自由に使用することができます。

印刷部分データ制作(フルデザイン) **デザイナー一式40,000円**

CD 印刷部のイメージはできているが印刷用のデータを作成できない方におすすめです。挿入したい画像データと配置イメージや、手書きのデータを別途ご送付いただき、弊社デザイナーがデータに起こす作業を行います。

印刷データ校正(一部修正)全データ対象 **10,000円**

そのまま工場に送ることができない、一部不備のあるデータの校正を行います。
弊社の提供する Illustrator データ (.ai) のテンプレートでのご入稿のみ、完全データと致します。

簡易マスタリング **一曲3,000円**

自主制作の音源で、十分に音量が出ていない音源、オムニバス等で音量がバラバラの音源に対し、音圧調整のマスタリングを行います。
ミックスの状況、音量差が大きすぎる場合など、十分に音圧の最大化ができない場合がございます。
また、音質に多少の変化が起こる場合がございます。予めご了承下さい。



<http://live-conn.com/support-package-pricelist>



■ 流通について

流通枚数を十分に確保するため、CD プレス 500 枚以上、流通振り分け 300 枚の御注文からご利用いただけます。
 ご注文いただいた CD プレスのうち、あらかじめ流通振り分け枚数を決めていただき、その枚数の中で店舗様に対して
 弊社提携ディストリビューター会社が営業、受注を行います。最初の精算は発売よりおよそ三ヶ月後（商品の動きにより前後する場合があります。）
 以下の計算式の通り、収益の還元と返品を行います。

(実販売分の定価) (流通手数料 5.5%) - (お振込手数料)	<ul style="list-style-type: none"> ・ 店舗営業 ・ ジャンコードの取得 ・ 受注・発送業務 ・ プレスリリース資料制作 ・ 販売 / 売上管理 		
(還元分)			
一枚1000円定価、10枚実売した場合			
10000 (実販売分の定価) 5500 (流通手数料 5.5%) - 270 (お振込手数料)	<table border="1" style="width: 100%; border-collapse: collapse;"> <tr> <td style="width: 50%;">価格 (税抜)</td> <td style="width: 50%;">15,000</td> </tr> </table>	価格 (税抜)	15,000
価格 (税抜)		15,000	
4230 (還元分)			

■ 配信について

配信代行業務となります。弊社が受け取った音源データを国内、全世界の音楽配信ストアで販売します。
 販売収益が 5000 円を超えた翌月末にお客様の銀行口座にお振込みいたします。5000 円に満たない場合、精算は翌月に持ち越されます。
 販売収益の還元は以下の計算式の通り行います。また、ストア手数料は配信ストアごとによって違う為、一律ではありません。
 また、配信ストア運営会社都合で予告なく変更される場合がございますのであらかじめご了承ください。

(販売価格) (ストア販売手数料) - (お振込手数料)	<ul style="list-style-type: none"> ・ データ登録業務 ・ 販売 / 売上管理 		
(還元分)			
<table border="1" style="width: 100%; border-collapse: collapse;"> <tr> <td style="width: 50%;">価格 (税抜)</td> <td style="width: 50%;">初年 10,000 二年目以降 5,000</td> </tr> </table>		価格 (税抜)	初年 10,000 二年目以降 5,000
価格 (税抜)	初年 10,000 二年目以降 5,000		

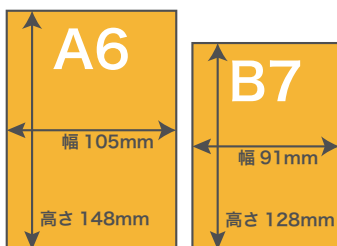
3.フライヤー・ポスター印刷

フライヤー印刷



コート 90k 用紙での印刷になります。フライヤー用に広く利用されている用紙です。
光沢があり、厚みは雑誌のページよりも厚みのあるものになります。

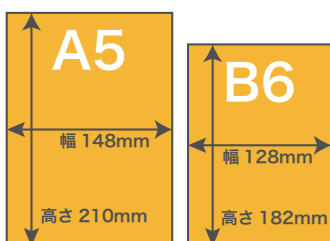
■ A6 / B7



✓ 一枚あたり1.3円～

A4 の 1/4 サイズの用紙です。はがきサイズに近いサイズです。
ポストカードの様に手軽に受け取ってもらいやすいサイズです。

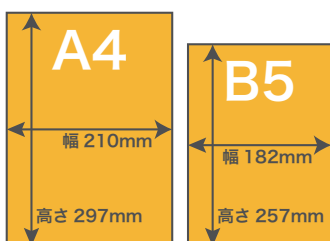
■ A5 / B6



✓ 一枚あたり1.8円～

A4 の 1/2 サイズの用紙です。一般的な小冊子のサイズです。
折り込みフライヤーにもよく挿入されているサイズです。

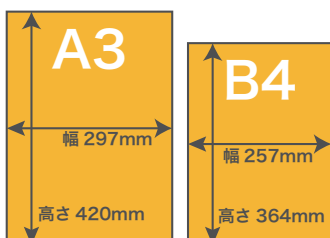
■ A4 / B5



✓ 一枚あたり2.7円～

コピー用紙等でもっとも多く使われているサイズです。
よく利用されている小冊子より大きなサイズなので、折り込みフライヤーとして
挿入しても存在を主張することができます。

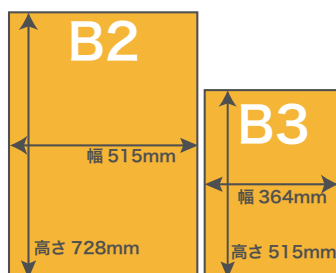
■ A3 / B4



✓ 一枚あたり4.8円～

A4 の x2 サイズです。文字サイズも大きく、多くの情報を印刷できるので、
掲示用にもご利用いただけます。
比較的安価にポスターを制作することができる用紙です。

ポスター印刷



✓ 一枚あたり98円～

コート 135k 用紙での印刷になります。ポスター用に広く利用されている用紙です。
光沢があり、フライヤーの用紙よりも厚みがあり、耐久性があります。

■オプション

それぞれのフライヤー・ポスター印刷に付随して以下のオプションをご利用いただけます。

まだバンドのロゴをデータで持っていない場合は併せて制作してしまうチャンスです！

もちろんデータはアーティストにお送りしますので、制作以降自由に使用することができます。

印刷部分データ制作(フルデザイン) デザイナー式20,000円

フライヤーのイメージはできているが印刷用のデータを作成できない方におすすめです。挿入したい画像データと配置イメージや、手書きのデータを別途ご送付いただき、弊社デザイナーがデータに起こす作業を行います。

印刷データ校正(一部修正)全データ対象3,000円

そのまま工場に送ることができない、一部不備のあるデータの校正を行います。

弊社の提供する Illustrator データ (.ai) のテンプレートでのご入稿のみ、完全データと致します。



<http://live-conn.com/support-package-pricelist>

4.グッズ制作

Tシャツ

■ 5.0oz Tシャツ



- ✓ S / M / L / XL / XXL
- ✓ 全21色からお選び頂けます。
- ✓ 一枚あたり460円～

ロックを始め、多くのジャンルにマッチする、通常の厚み、スタイリッシュなシルエットのTシャツです。
ボディ (Tシャツ本体)+印刷用版でご注文いただきます。

■ 5.6oz Tシャツ



- ✓ S / M / L / XL / XXL / XXXL
- ✓ 全21色からお選び頂けます。
- ✓ 一枚あたり630円～

ハードコア、メタルアーティストに好まれる、厚手で丈夫、ボックス型シルエットのTシャツです。
ボディ (Tシャツ本体)+印刷用版でご注文いただきます。

■ 版

ご注文の際にTシャツに印刷する版の制作が必要となります。デザインのサイズ、色数に合わせてご注文下さい。

サイズは150mm×150mm、420mm×300mm(A3サイズ)の2種類があります。

例：1色+1デザイン=1版

2色+1デザイン=2版

デザインに対して必要な版の数がわからない場合はご注文前にご相談下さい。

ご送付いただいたデータから弊社で判断し、班の数をご提案させていただく場合がございます。

■ インク

ご入稿いただいたデザインを確認し、弊社で必要なインク量をご提案させていただきます。

1色、Tシャツ1枚ごとに120円となります。ボディ枚数×色数でご計算いただけます。

例：2色×Tシャツ50枚=インク×100

1色×Tシャツ50枚=インク×50

トートバッグ

トートバッグ



- S / M / L
- 全9色からお選び頂けます。
- 一枚あたり340円～

普段使いがしやすく、アーティスト物販の人気アイテムです。

版

ご注文の際にトートバッグに印刷する版の制作が必要となります。デザインのサイズ、色数に合わせてご注文下さい。
サイズは 150mm × 150mm、420mm × 300mm(A3 サイズ) の2種類があります。

例：1色 + 1デザイン = 1版

2色 + 1デザイン = 2版

デザインに対して必要な版の数がわからない場合はご注文前にご相談下さい。

ご送付いただいたデータから弊社で判断し、班の数をご提案させていただく場合がございます。

インク

ご入稿いただいたデザインを確認し、弊社で必要なインク量をご提案させていただきます。

1色、Tシャツ1枚ごとに120円となります。ボディ枚数 × 色数でご計算いただけます。

例：2色 × トートバッグ50枚 = インク × 100

1色 × トートバッグ50枚 = インク × 50

iPhoneケース

iPhoneケース



- 5 / 5S / SE / 6 / 6S
- 黒 / 白 / クリア
- 一枚あたり650円～

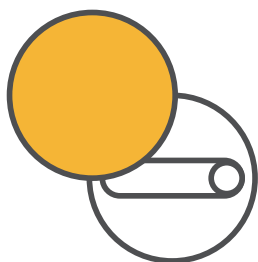
さりげないデザインの主張で抜群に普段使いがしやすく、今もっとも需要の高まっているアイテムです。

最小ロットは一個から、製作可能です。

PET ケースに個包装された状態でお届けになります。1つ1つ手作業のため、仕上がりには若干の個体差が生じます。

缶バッジ

■缶バッジ



25mm / 32mm / 56mm / 75mm

一枚あたり36円～

グッズ制作の定番アイテム、缶バッジです。¥10/個で透明の個包装をご利用いただけます。

■オプション

それぞれのフライヤー・ポスター印刷に付随して以下のオプションをご利用いただけます。
まだバンドのロゴをデータで持っていない場合は併せて制作してしまうチャンスです！
もちろんデータはアーティストにお送りしますので、制作以降自由に使用することができます。

印刷部分データ制作(フルデザイン) デザイナー式20,000円

フライヤーのイメージはできているが印刷用のデータを作成できない方におすすめです。挿入したい画像データと配置イメージや、手書きのデータを別途ご送付いただき、弊社デザイナーがデータに起こす作業を行います。

印刷データ校正(一部修正)全データ対象3,000円

そのまま工場に送ることができない、一部不備のあるデータの校正を行います。
弊社の提供する Illustrator データ (.ai) のテンプレートでのご入稿のみ、完全データと致します。



<http://live-conn.com/support-package-pricelist>